

Reading Connection

Trabajando juntos para el éxito en los estudios

Diciembre de 2019

Libros del mes

■ Moo (Sharon Creech)

Reena y Luke son niños de ciudad que experimentan un choque cultural cuando su familia se muda al campo y tienen que ayudar en una granja. Narrada en una mezcla de poesía y prosa, esta novela sigue a los hermanos mientras hacen nuevas amistades y se encariñan con los animales, incluso con una terca vaca llamada Zora.



■ Money Sense for Kids!

(Hollis Page Harman)

Este libro presenta conceptos básicos de economía a los niños, les ofrece consejo para ganar y administrar dinero y explica cómo funcionan los bancos y las bolsas de valores. Los lectores se enterarán también de la historia de la moneda de EEUU. Cada capítulo incluye una actividad práctica como hacer un presupuesto con el dinero de la asignación.



■ The Girl Who Drew Butterflies: How Maria Merian's Art Changed Science (Joyce Sidman)

Maria Merian estudiaba los insectos de una forma muy personal y esto la llevó a crear hermoso arte y a ser una de las primeras científicas que dibujó el ciclo vital de las mariposas. Esta biografía describe cómo María dedicó su vida a la entomología, o la ciencia que estudia los insectos.



■ The Year of Billy Miller

(Kevin Henkes)


A veces incomprendido, Billy es un estudiante del segundo grado que pasa el curso lidiando con los retos escolares, las amistades y las riñas entre hermanos. La historia de su vida es narrada en cuatro capítulos: "Maestro", "Padre", "Hermana" y "Madre".

Un rincón para los libros

Un lugar confortable para arrebujarse con un libro o una revista puede motivar a su hija a leer más. Con estos pasos harán para su familia un rincón especial dedicado a los libros.

1. Crear. Hasta el lugar más pequeño puede convertirse en zona de lectura. Elijan un sitio tranquilo alejado de distracciones. Por ejemplo, su hija podría sugerir un rincón del cuarto de estar o del sótano, o un espacio entre dos estanterías en el salón. Dígale que añada un asiento cómodo (su silla favorita, un puf, almohadones grandes) y una lámpara.

2. Organizar. Ayude a su hija a recoger recipientes para guardar los materiales de lectura. Podría poner las revistas en cajas de cereales, libros de bolsillo pequeños en cajas de zapatos y libros más grandes en cestas. Puede recubrir las cajas con cartulina y etiquetarlas ("Revistas de ciencias", "Misterios", "Biografías").



Consejo: Incluyan una caja especial para libros de la biblioteca y que su hija añada papelitos adhesivos con las fechas de vencimiento.

3. Disfrutar. Incluyan el uso del rincón de los libros en los hábitos diarios de su familia. Podría leer allí el periódico por la mañana. Su hija puede usar el lugar para las tareas de lectura después del colegio. Y el resto de la familia podría turnarse y relajarse allí por la tarde y los fines de semana para leer novelas o escuchar audiolibros.

Reto de analogías

Desarrolle la capacidad de razonar y el vocabulario de su hijo jugando con *analogías*, o sea, comparaciones que muestran en qué se asemejan dos cosas.

Las analogías animan a su hijo a pensar en las relaciones entre cosas. He aquí un ejemplo: "Superficie es a fondo como dentro es a ____". Dígale a su hijo que piense en la relación entre *superficie* y *fondo* (son opuestos) para determinar la palabra que falta (*fuera*, el opuesto de *dentro*).

Hagan analogías por turnos y comenten cómo resolverlas. Digamos que usted escribe: "Viento es a soplar como sol es a ____". Su hijo puede pensar cómo se relacionan *viento* y *soplar* (el viento sopla) y luego considerar lo que el sol hace (brilla, sale). Para practicar más, dígale que juegue con las analogías de factmonster.com/analogies.




Anima tus escritos

Estimule a su hijo a que vea sus tareas de escritura creativa como oportunidades para experimentar con nuevas ideas. Los siguientes consejos pueden mejorar sus historias y conseguir que escribir sea más placentero.

Presagiar

A veces los autores dan pistas sobre lo que va a suceder más tarde en un libro. Si una enorme tormenta va a ser importante en el relato de su hijo, antes podría mencionar el miedo que su personaje tiene a las tormentas.



Títulos


Dígale a su hijo que considere varios títulos para su relato. Una manera de crear un título atractivo es referirse a un aspecto o a un acontecimiento emocionante. En lugar de “Mis vacaciones veraniegas” su título podría ser “Atrapados en la casa del árbol”.

Mirar hacia atrás

En lugar de empezar su relato por el principio, su hijo podría empezar por el final. Puede que el personaje principal esté terminando su primer curso en una nueva escuela. Su hijo podría escribir sobre los encuentros de su personaje con los amigos que ha hecho y luego retroceder y describir sus dificultades para encajar al comienzo de curso.

De padre a padre

Historias matemáticas



Cuando mi hijo Kieran tenía dificultades con los deberes de matemáticas, me acordé de una estrategia que me enseñó mi maestra del quinto grado. Me dijo que convirtiera las ecuaciones en historias y esto me ayudó a visualizar y a resolver problemas.



Le mencioné la idea a Kieran y le ayudé a inventar una historia con el primer problema, 6 x 24. Escribió: “Seis autobuses viajaron hasta el museo. Cada autobús tenía 24 estudiantes. En total, al viaje fueron 144 estudiantes”. Luego decidió unir todos los problemas formando un gran relato. Para 8 x 45 continuó: “El museo tenía 8 exposiciones. Cada una tenía 45 objetos. En total había 360 objetos”.

Cuando terminó, Kieran me leyó la historia. Coincidió en que la actividad le ayudaba a visualizar las matemáticas y a llegar a la respuesta correcta. ¡Y yo creo que también le enseña a contar mejor las historias!

Jugando con palabras

Cómicamente hablando

Expanda la imaginación de su hija con esta actividad con la que practicará la escritura de diálogos, o sea, las conversaciones que los personajes mantienen entre sí.

Elijan historietas. Dígale a su hija que recorte sus tiras cómicas favoritas del periódico o que imprima algunas de internet. Puede colocar trocitos de cinta de pintor sobre los bocadillos de la conversación para ocultar las palabras.

Escriban nuevos diálogos. Cada uno de ustedes puede seleccionar uno de los cómics, pensar en lo que muestran las imágenes y escribir líneas para los personajes en los trozos de cinta.

Compartan sus versiones. Lean en voz alta su diálogo por turnos. Luego elijan nuevas tiras cómicas e inventen conversaciones para esos personajes.



P&R Regalos de lectura y escritura dentro del presupuesto

P Me gustaría hacerle a mi hija regalos con los que siga leyendo y escribiendo durante las vacaciones de invierno y también cuando se terminen. Tengo un presupuesto limitado. ¿Qué me sugieren?

R Los dos leerán si crean cupones válidos para visitar juntas la biblioteca. Son regalos estupendos para su hija ¡y son gratis! Otra idea es una suscripción a una revista que se relacione con sus intereses (por ejemplo *National Geographic Kids*, *Fun for Kidz*, o *Ask*). Muchas

revistas ofrecen descuentos sustanciales en esta época del año.

Para encontrar un regalo relacionado con la escritura, podría visitar una tienda de manualidades o una tienda del dólar y llenar una bolsa de regalo con objetos originales para escribir. Podrá encontrar libretas de distintas formas y tamaños, plumas vistosas y lápices con borradores interesantes. Considere también un diario, así como libros de crucigramas, buscapalabras o Mad Libs.



NUESTRA FINALIDAD

Proporcionar a los padres atareados ideas prácticas que promuevan la lectura, la escritura y la expresión oral de sus hijos.

Resources for Educators, una filial de CCH Incorporated
128 N. Royal Avenue • Front Royal, VA 22630
800-394-5052 • rfeustomer@wolterskluwer.com
www.rfeonline.com
ISSN 1540-5591